

Ferro Tec

株式会社 フェロテック

〒104-0031 東京都中央区京橋1-4-14
TEL 03-3281-8808 FAX 03-3281-8848
URL <http://www.ferrotec.co.jp>

フェロテックは環境方針に基づき環境保全活動を積極的に推進しています。



太陽電池用シリコン単結晶引上装置

第28期 中間決算報告

BUSINESS REPORT

平成19年4月1日～平成19年9月30日
証券コード:6890

Ferro Tec
株式会社 フェロテック

主力製品の拡販・生産体制の強化を積極的に進め、 グループ全体でさらなる収益の拡大をめざします。



株主のみなさまにはますますご清栄のこととお慶び申し上げます。「第28期 中間決算報告」をお届けするにあたり、一言ご挨拶申し上げます。

当社グループが属するエレクトロニクス産業は、当中間期（平成19年4月1日～9月30日）、堅調な経済情勢や景気動向を背景に、薄型テレビや自動車用電子部品、半導体集積回路などの生産が順調に推移しました。

こうしたなか、当社グループは、半導体・FPD（フラットパネルディスプレイ）製造装置向け製品である「真空シール」は、韓国・台湾の液晶パネルメーカーの設備投資が調整期間に入り需要が落ち込みましたが、国内・米国の半導体製造装置メーカーからの需要は順

調に推移しました。また、「石英製品」は米国顧客からの需要が大きく拡大し、自動車温調シート向けを中心とした「サーモモジュール」も安定的な需要が継続しました。さらに、「太陽電池用シリコン単結晶引上装置」は、中国市場で大型の受注を獲得するなど、当中間期の業績は概ね計画どおり推移しました。

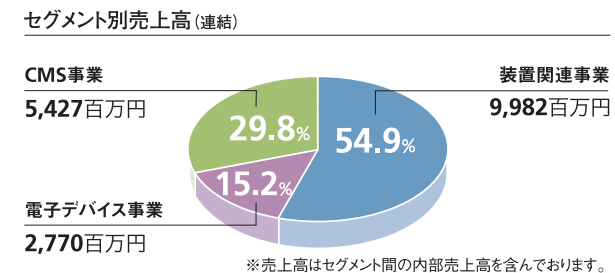
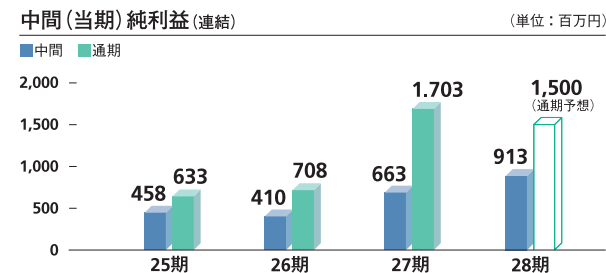
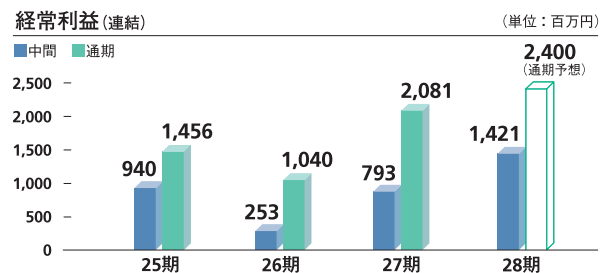
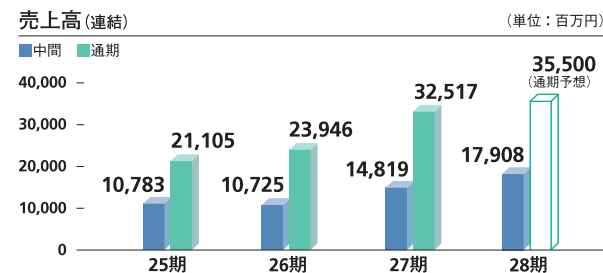
この結果、当中間期の連結業績は、売上高は17,908百万円（前年同期比20.8%増）となり、利益面では、コスト削減策が実り、営業利益は1,565百万円（同60.9%増）、経常利益は1,421百万円（同79.1%増）、当期純利益は913百万円（同37.6%増）と増収増益を達成することができました。

下半年以降、原油や原材料価格の高騰や、米国の

住宅ローン問題から派生する金融不安や為替・株式市場の混乱など、先行きには不透明感がありますが、当社グループは、①台湾・韓国でのサービス体制の拡充と短納期化による「真空シール」の拡販、②「石英製品」の受注生産の拡大に向けた加工設備の増強、③半導体、バイオ、光学など高機能製品向け「サーモモジュール」の営業強化、④「太陽電池用シリコン単結晶引上装置」の生産体制強化といった積極的な施策を展開し、さらなる収益拡大をめざします。

株主のみなさまには、引き続きご支援を賜りますようお願い申し上げます。

代表取締役社長 山村 章



特集 太陽エネルギー分野への取り組み

市場の拡大を捉え、太陽エネルギー分野向け製品の生産体制の拡充を積極的に進めています。

フェローテックグループは現在、経営資源の選択と集中を進め、「半導体・液晶ディスプレイ」「太陽エネルギー」「電子デバイス」「産業機械」という4つの成長分野への取り組みを強化しています。

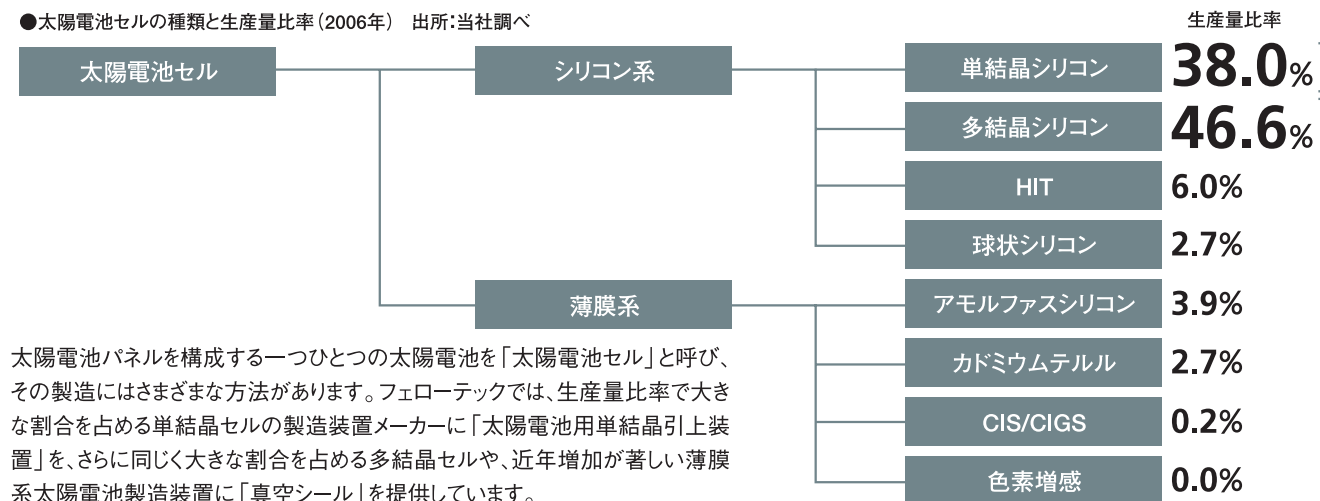
なかでも、太陽エネルギー分野は、地球上に降り注ぐ太陽光を活用し、地球温暖化の有効な解決策となる太陽電池の生産量が世界的に拡大しています。

フェローテックでは、こうした動向を確実に捉え、太陽エネルギー分野向け製品の生産体制の拡充を進めています。



生産量比率で大きな割合を占める2種類の太陽電池セルの製造に不可欠な製品を提供

●太陽電池セルの種類と生産量比率(2006年) 出所:当社調べ



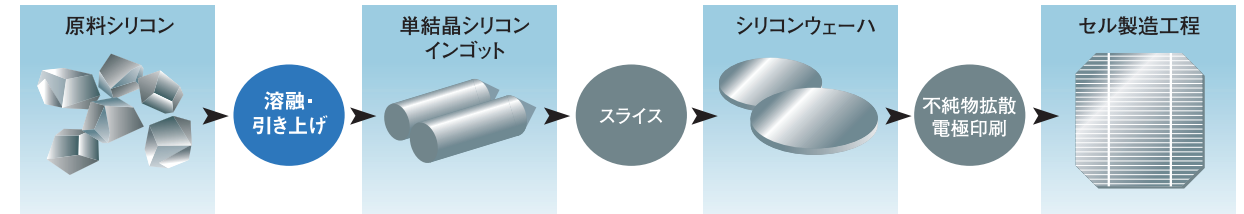
太陽電池パネルを構成する一つひとつの太陽電池を「太陽電池セル」と呼び、その製造にはさまざまな方法があります。フェローテックでは、生産量比率で大きな割合を占める単結晶セルの製造装置メーカーに「太陽電池用単結晶引上装置」を、さらに同じく大きな割合を占める多結晶セルや、近年増加が著しい薄膜系太陽電池製造装置に「真空シール」を提供しています。

太陽電池用シリコン単結晶引上装置



フェローテックでは、単結晶シリコン太陽電池セルの基板となる単結晶シリコンインゴットを製造する「太陽電池用シリコン単結晶引上装置」を太陽電池メーカー各社に提供しています。品質と価格競争力のある製品を提供するため、日本国内で開発を行い、中国のグループ会社で生産しています。

こうしたなか、2007年10月には、複数の中国企業から合計150台以上の受注を獲得するなど、この装置の需要が大きく伸びていることから、現在月20台前後の生産能力を今後30台程度にまで順次拡大していく計画です。

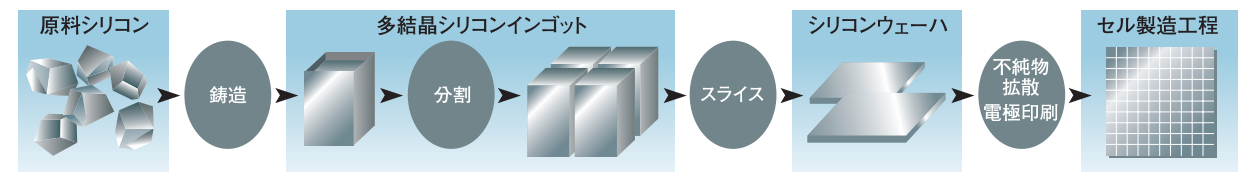


真空シール



フェローテックでは、従来から太陽電池セルの製造装置メーカーに主力製品のひとつ、「真空シール」を提供しており、近年その需要が急増しています。

真空シールは、さまざまな太陽電池セルの製造工程で使われており、需要の拡大を見据えて生産体制の整備を進めています。



中間連結財務諸表(要約)

中間連結貸借対照表

(単位：千円)

科目	第28期中間期	第27期中間期	第27期
	平成19年9月30日現在	平成18年9月30日現在	平成19年3月31日現在
資産の部			
流動資産	18,176,877	16,212,180	15,961,604
現金及び預金	4,354,674	4,995,435	3,225,758
受取手形及び売掛金	7,462,893	6,342,079	6,725,773
有価証券	—	449,905	—
たな卸資産	4,605,522	3,428,664	3,821,929
その他	1,849,659	1,145,496	2,318,967
貸倒引当金	△ 95,872	△ 149,400	△ 130,823
固定資産	23,594,093	20,320,065	22,694,942
有形固定資産	16,682,514	14,263,594	16,276,475
建物及び構築物	5,729,793	4,767,182	5,497,427
機械装置及び運搬具	6,743,866	4,823,908	5,804,241
その他	4,208,852	4,672,503	4,974,806
無形固定資産	3,654,085	3,432,273	3,474,124
のれん	2,587,084	2,389,279	2,532,651
その他	1,067,000	1,042,994	941,473
投資その他の資産	3,257,494	2,624,196	2,944,342
投資有価証券	1,695,204	1,015,320	1,437,159
その他	1,615,032	2,349,704	1,560,197
貸倒引当金	△ 52,743	△ 740,829	△ 53,015
資産合計	41,770,970	36,532,245	38,656,547

※記載金額は千円未満を切り捨てて表示しております。

(単位：千円)

科目	第28期中間期	第27期中間期	第27期
	平成19年9月30日現在	平成18年9月30日現在	平成19年3月31日現在
負債の部			
流動負債	15,999,793	11,972,644	14,869,773
支払手形及び買掛金	3,882,147	2,858,609	3,667,730
短期借入金	3,855,267	3,425,632	3,771,765
一年内返済予定長期借入金	2,497,825	2,218,399	2,248,992
一年内償還予定転換社債型新株予約権付社債	1,528,648	—	1,658,744
その他	4,235,903	3,470,003	3,522,542
固定負債	5,748,840	7,087,650	5,516,390
転換社債型新株予約権付社債	—	1,776,643	—
社債	100,000	—	—
長期借入金	4,474,155	4,770,659	4,508,596
退職給付引当金	28,536	26,965	24,686
役員退職慰労引当金	10,500	119,600	126,300
その他	1,135,648	393,782	856,807
負債合計	21,748,633	19,060,294	20,386,164
純資産の部			
株主資本	17,109,836	16,336,184	16,282,787
資本金	6,910,461	6,910,461	6,910,461
資本剰余金	7,712,840	7,784,251	7,750,570
利益剰余金	3,486,820	1,801,584	2,800,331
自己株式	△ 1,000,286	△ 160,112	△ 1,178,575
評価・換算差額等	2,691,422	966,878	1,771,243
少数株主持分	221,077	168,887	216,352
純資産合計	20,022,337	17,471,951	18,270,383
負債純資産合計	41,770,970	36,532,245	38,656,547

中間連結損益計算書

(単位：千円)

科目	第28期中間期	第27期中間期	第27期
	平成19年4月1日から平成19年9月30日まで	平成18年4月1日から平成18年9月30日まで	平成18年4月1日から平成19年3月31日まで
売上高	17,908,843	14,819,125	32,517,168
売上原価	12,629,866	10,877,480	23,476,437
売上総利益	5,278,977	3,941,644	9,040,730
販売費及び一般管理費	3,712,995	2,968,403	6,751,894
営業利益	1,565,981	973,241	2,288,835
営業外収益	238,956	168,498	393,781
営業外費用	383,513	348,073	600,939
経常利益	1,421,425	793,666	2,081,677
特別利益	44,815	465,415	489,736
特別損失	142,411	237,183	381,891
貸倒引当金繰入額	—	60,000	—
減損損失	—	72,055	72,055
役員退職慰労金	62,500	—	—
その他	79,910	105,128	309,835
税金等調整前中間(当期)純利益	1,323,829	1,021,898	2,189,523
法人税、住民税及び事業税	421,420	357,791	430,919
法人税等調整額	△ 12,705	△ 20,502	42,273
少数株主利益	1,965	21,221	13,049
中間(当期)純利益	913,148	663,387	1,703,281

※記載金額は千円未満を切り捨てて表示しております。

中間連結キャッシュ・フロー計算書

(単位：千円)

科目	第28期中間期	第27期中間期	第27期
	平成19年4月1日から平成19年9月30日まで	平成18年4月1日から平成18年9月30日まで	平成18年4月1日から平成19年3月31日まで
営業活動によるキャッシュ・フロー	2,550,410	885,710	2,049,616
投資活動によるキャッシュ・フロー	△ 1,465,296	△ 353,579	△ 2,665,518
財務活動によるキャッシュ・フロー	△ 101,137	677,906	△ 487,172
現金及び現金同等物に係る換算差額	144,939	76,647	220,175
現金及び現金同等物の増減額(減少:△)	1,128,915	1,286,684	△ 882,897
現金及び現金同等物の期首残高	3,225,758	4,108,656	4,108,656
現金及び現金同等物の中間期末(期末)残高	4,354,674	5,395,340	3,225,758

※記載金額は千円未満を切り捨てて表示しております。

中間連結株主資本等変動計算書

当中間連結会計期間(平成19年4月1日から平成19年9月30日まで)

(単位：千円)

	株主資本				評価・換算差額等			少数株主持分	純資産合計	
	資本金	資本剰余金	利益剰余金	自己株式	株主資本合計	その他有価証券評価差額金	為替換算調整勘定			評価・換算差額等合計
平成19年3月31日残高	6,910,461	7,750,570	2,800,331	△ 1,178,575	16,282,787	448,159	1,323,084	1,771,243	216,352	18,270,383
中間連結会計期間中の変動額										
剰余金の配当			△ 226,564		△ 226,564					△ 226,564
中間純利益			913,148		913,148					913,148
自己株式の取得				△ 59	△ 59					△ 59
自己株式の処分		△ 37,729		178,349	140,620					140,620
その他			△ 94		△ 94					△ 94
株主資本以外の項目の中間連結会計期間中の変動額(純額)						159,449	760,729	920,179	4,724	924,903
中間連結会計期間中の変動額合計	—	△ 37,729	686,489	178,289	827,049	159,449	760,729	920,179	4,724	1,751,953
平成19年9月30日残高	6,910,461	7,712,840	3,486,820	△ 1,000,286	17,109,836	607,608	2,083,814	2,691,422	221,077	20,022,337

※記載金額は千円未満を切り捨てて表示しております。

個別中間財務諸表(要約)

中間貸借対照表 (単位:千円)

科目	第28期中間期	第27期中間期	第27期
	平成19年9月30日現在	平成18年9月30日現在	平成19年3月31日現在
資産の部			
流動資産	7,646,795	8,333,227	7,587,495
固定資産	17,512,458	16,490,249	16,679,480
有形固定資産	2,938,979	2,840,088	2,896,273
無形固定資産	148,408	13,907	15,611
投資その他の資産	14,425,070	13,636,254	13,767,595
資産合計	25,159,254	24,823,476	24,266,976
負債の部			
流動負債	7,391,922	5,163,205	7,020,253
固定負債	2,196,804	3,865,708	1,787,617
転換社債型新株予約権付社債	—	1,776,643	—
長期借入金	1,560,530	1,851,412	1,318,910
役員退職慰労引当金	—	110,500	116,500
その他	636,274	127,153	352,207
負債合計	9,588,726	9,028,914	8,807,870
純資産の部			
株主資本	14,962,945	15,504,400	15,010,946
評価・換算差額等	607,582	290,161	448,159
純資産合計	15,570,527	15,794,561	15,459,105
負債・純資産合計	25,159,254	24,823,476	24,266,976

※記載金額は千円未満を切り捨てて表示しております。

中間損益計算書 (単位:千円)

科目	第28期中間期	第27期中間期	第27期
	平成19年4月1日から平成19年9月30日まで	平成18年4月1日から平成18年9月30日まで	平成18年4月1日から平成19年3月31日まで
売上高	8,243,470	6,795,219	15,123,765
売上原価	6,952,461	5,720,492	12,685,716
売上総利益	1,291,008	1,074,727	2,438,048
販売費及び一般管理費	1,238,514	1,039,877	2,168,112
営業利益	52,493	34,850	269,936
営業外収益	169,463	73,259	499,762
営業外費用	75,485	47,599	107,287
経常利益	146,471	60,510	662,411
特別利益	272	426,606	492,656
特別損失	71,575	166,602	249,778
税引前中間(当期)純利益	75,168	320,514	905,289
法人税・住民税及び事業税	37,164	150,000	37,237
過年度法人税等	—	—	△ 2,240
法人税等調整額	—	—	141,088
中間(当期)純利益	38,003	170,513	729,203

※記載金額は千円未満を切り捨てて表示しております。

中間株主資本等変動計算書 当中間会計期間(平成19年4月1日から平成19年9月30日まで) (単位:千円)

	株主資本						自己株式	評価・換算差額等			純資産合計
	資本金	資本剰余金			利益剰余金			株主資本合計	その他有価証券評価差額金	評価・換算差額等合計	
		資本準備金	その他資本剰余金	資本剰余金合計	その他利益剰余金	利益剰余金合計					
平成19年3月31日残高	6,910,461	5,615,387	1,896,171	7,511,559	1,767,501	1,767,501	△ 1,178,575	15,010,946	448,159	448,159	15,459,105
中間会計期間中の変動額											
剰余金の配当					△ 226,564	△ 226,564		△ 226,564			△ 226,564
中間純利益					38,003	38,003		38,003			38,003
自己株式の取得			—	—	—	—	△ 59	△ 59	—	—	△ 59
自己株式の処分			△ 37,729	△ 37,729	—	—	178,349	140,620			140,620
株主資本以外の項目の中間会計期間中の変動額(純額)									159,423	159,423	159,423
中間会計期間中の変動額合計	—	—	△ 37,729	△ 37,729	△ 188,561	△ 188,561	178,289	△ 48,001	159,423	159,423	111,422
平成19年9月30日残高	6,910,461	5,615,387	1,858,441	7,473,829	1,578,940	1,578,940	△ 1,000,286	14,962,945	607,582	607,582	15,570,527

※記載金額は千円未満を切り捨てて表示しております。

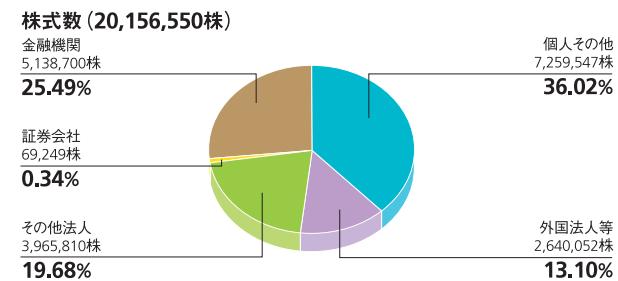
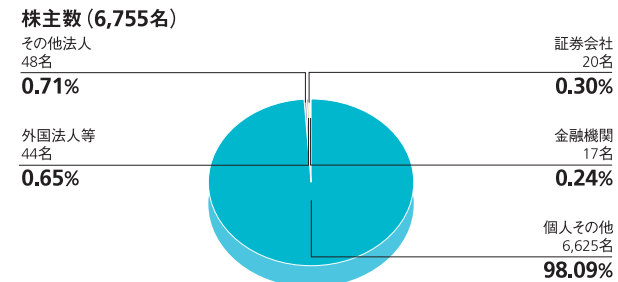
株式の状況 (平成19年9月30日現在)

大株主

株主名	持株数(株)	持株比率(%)
1. 株式会社小松製作所	1,820,000	9.03
2. 日本マスタートラスト信託銀行株式会社(信託口)	1,635,900	8.12
3. 株式会社クボタ	1,200,000	5.95
4. 日興シティ信託銀行株式会社(投信口)	850,000	4.22
5. 山村 章	803,400	3.99
6. 日本トラスティ・サービス信託銀行株式会社(信託口)	715,800	3.55
7. 三井物産株式会社	566,000	2.81
8. 株式会社三菱東京UFJ銀行	420,000	2.08
9. 住友信託銀行株式会社	400,000	1.98
10. バンク オブ ニューヨーク ヨーロッパ リミテッド ルクセンブルク 131800	311,900	1.55

※当社は自己株式1,083,192株を保有しておりますが、上記大株主からは除外しております。

所有者別株式分布状況



※自己株式1,083,192株は上記の円グラフ中の株主数・株式数に含まれていません。

株主メモ

事業年度	毎年4月1日から翌年3月31日まで
定時株主総会	毎年6月
基準日	株主確定 毎年3月31日 利益配当金 毎年3月31日
単元株式数	100株
株主名簿管理人	大阪府大阪市中央区北浜四丁目5番33号 住友信託銀行株式会社
同事務取扱場所	東京都千代田区丸の内一丁目4番4号 住友信託銀行株式会社 証券代行部
(郵便物送付および電話照会先)	〒183-8701 東京都府中市日鋼町1番10号 住友信託銀行株式会社 証券代行部
(住所変更等用紙のご請求)	☎ 0120-175-417
(その他のご照会)	☎ 0120-176-417
同取次所	住友信託銀行株式会社 本店および全国各支店

会社概要

商号 (英文表記)	株式会社フェローテック Ferrotec Corporation
設立	昭和55年9月27日
資本金	69億1,046万円
株式公開	JASDAQ 平成8年10月18日(証券コード:6890)
決算期	3月31日
従業員数	180名
事業所	
本社	〒104-0031 東京都中央区京橋1-4-14
関西営業所	〒541-0053 大阪市中央区本町4-6-17本町KGビル8F
東北営業所	〒965-0102 福島県会津若松市真宮新町北2-53
釜石事業所	〒026-0302 岩手県釜石市片岸町3-35
千葉テクニカルセンター	〒289-2131 千葉県匝瑺市みどり平1-4
役員	
代表取締役社長	山村 章
常務取締役	賀 賢漢
取締役	橘 誠
取締役	濱本 浩志
取締役	吉田 勝
取締役	椿 勲
社外取締役	山根 威人
取締役	趙 漢植
常勤監査役	宮田 賢一
監査役	福井 徹
監査役	中元 紘一郎

グローバルネットワーク

国内	株式会社フェローテックシリコン(東京) 株式会社フェローテックオーツ(大阪) アリオンテック株式会社(山形)
海外	杭州大和熱磁電子有限公司(中国杭州市) 上海申和熱磁電子有限公司(中国上海市) 上海漢虹精密機械有限公司(中国上海市) 台湾飛羅特股份有限公司(台湾) Ferrotec Korea Co., Ltd.(韓国) Ferrotec Corporation Singapore Pte. Ltd.(シンガポール) Ferrotec (USA) Corporation(アメリカ) Ferrotec GmbH(ドイツ) Ferrotec Ltd.(イギリス) Ferrotec S.A.(スペイン) Ferrotec S.R.L.(イタリア) Ferrotec SARL(フランス) SCTB NORD(ロシア)

ウェブサイトの「投資家向け情報」ページをご活用ください。

URL <http://www.ferrotec.co.jp/ir/>



投資家向け情報のトップ画面

ウェブサイトの「投資家向け情報」ページでは、ニュースリリースや各種IR資料のほか、フェローテックグループの経営方針や注力施策をご紹介するコーナーを開設。株主のみならず投資判断に資するさまざまな情報を随時発信しています。

当社のウェブサイトぜひ、ご活用ください。



シリーズ特集



IRデータ>戦略プレゼンムービー

●「投資家向け情報」ページサイトマップ

