

主要製品の月次動向 (単体)

Monthly report of Main Products (Non-consolidated)

2002年3月期決算

Year ended March 31, 2002

- (1) 月次売上高 Monthly Sales
- (2) コンピュータシール月次売上高 Monthly sales of Computer Seal
- (3) 真空シール月次売上高 Monthly sales of Vacuum Feedthrough
- (4) サーモモジュール月次売上高 Monthly sales of Thermoelectric-Modules

2002年5月28日

May 28, 2002

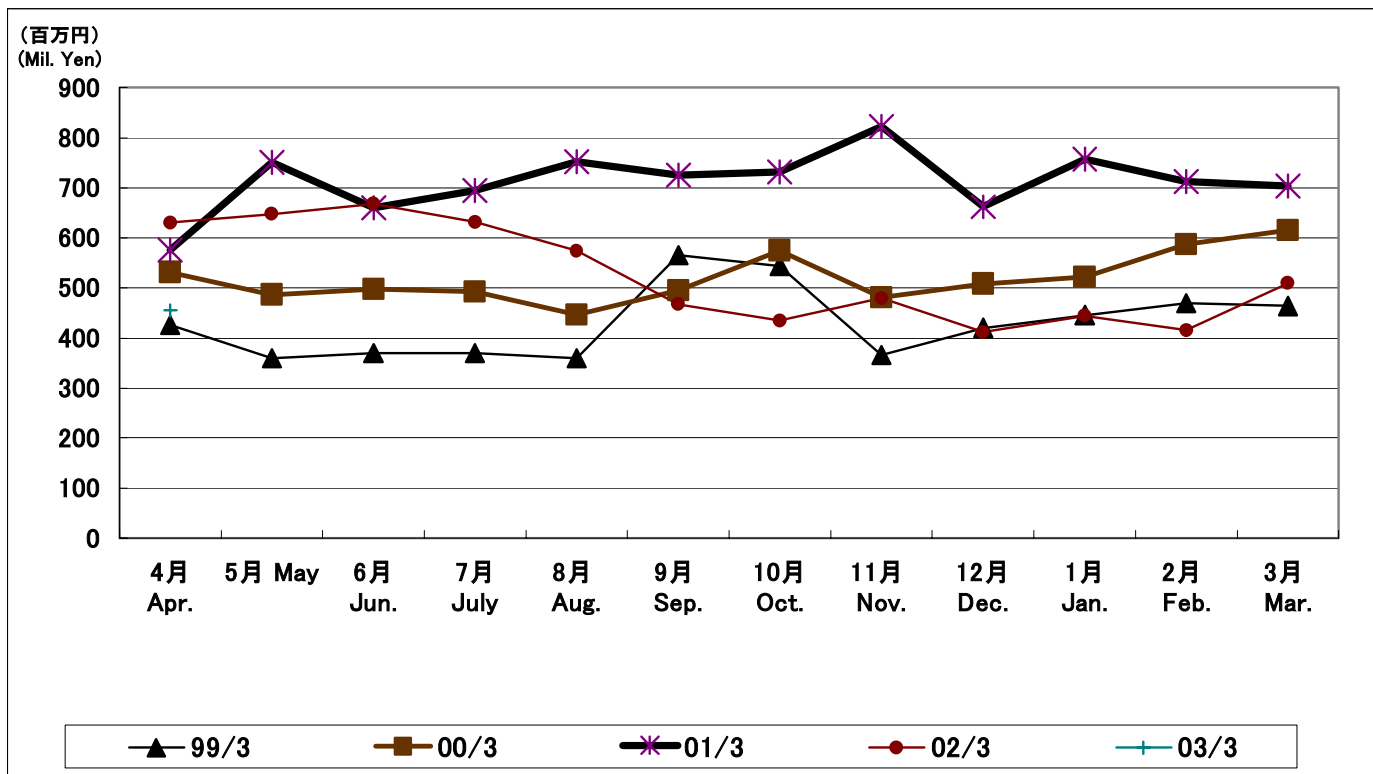
株式会社 フェローテック

Ferrotec Corporation

証券コード: 店頭6890

Code-No.6890(JASDAQ)

(1) 月次売上高 Monthly sales



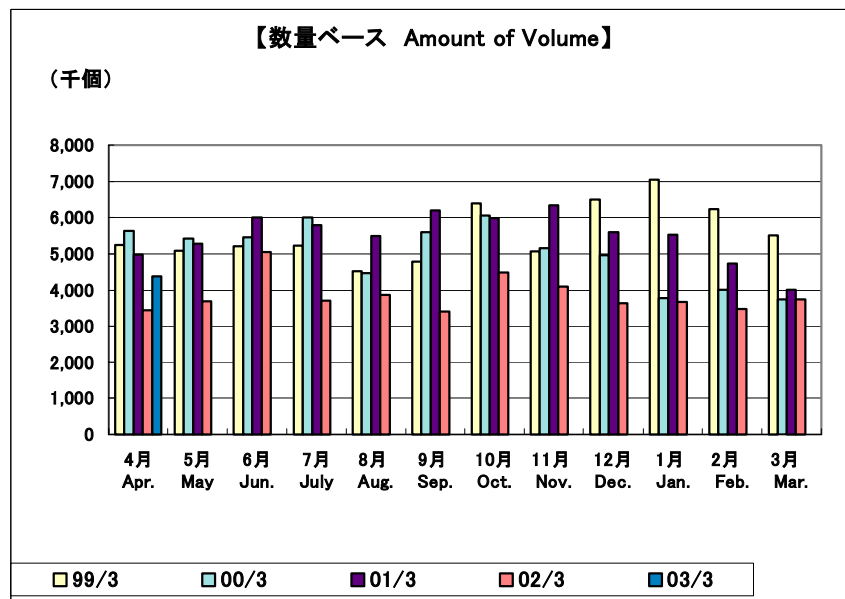
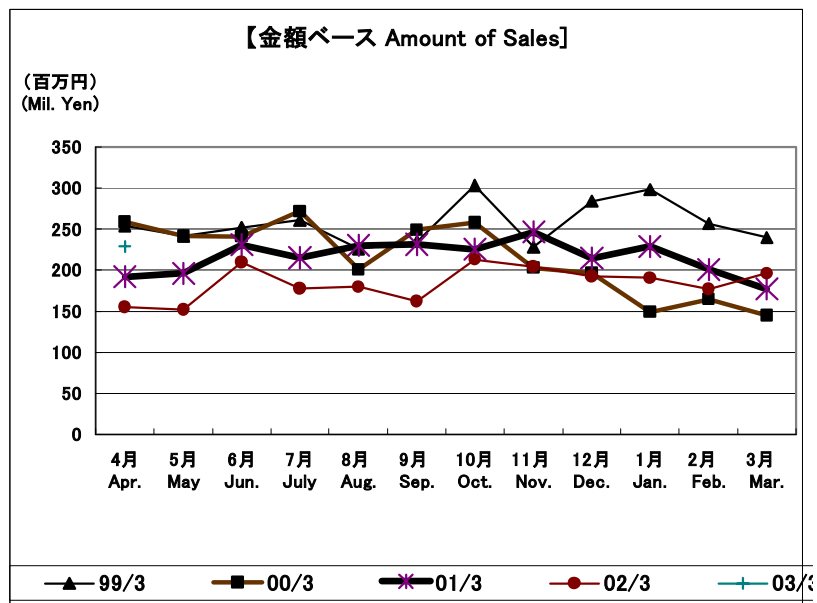
(単位: 百万円/Unit: Mil. Yen)

	4月 Apr.	5月 May	6月 Jun.	7月 July	8月 Aug.	9月 Sep.	10月 Oct.	11月 Nov.	12月 Dec.	1月 Jan.	2月 Feb.	3月 Mar.	合計 Total
99/3	427	360	369	370	360	565	544	366	421	446	470	464	5,162
00/3	532	486	498	493	447	496	575	481	508	522	588	615	6,240
01/3	576	751	659	694	752	724	731	823	662	757	712	703	8,546
02/3	631	647	668	632	574	468	435	479	412	445	416	510	6,317
03/3	455												

* 上記の数字は当社営業速報に基づいて作成しております。 * The latest figure is prompt report by Sales Department.

<ご参考> 主要製品・商品の月次動向 Monthly sales of Main Products

(2) コンピューターシール月次売上高 .Monthly sales of Computer seal



(単位:百万円 / Unit : Mil. Yen)

金額	4月	5月	6月	7月	8月	9月	10月	11月	12月	1月	2月	3月	合計
	Apr.	May	Jun.	July	Aug.	Sep.	Oct.	Nov.	Dec.	Jan.	Feb.	Mar.	Total
99/3	254	242	252	261	226	235	303	228	284	298	257	240	3,080
00/3	259	242	241	272	201	249	258	203	197	149	165	145	2,581
01/3	192	196	231	215	230	232	226	246	215	229	201	177	2,589
02/3	155	152	210	178	180	162	213	204	193	191	177	196	2,209
03/3	229												

by the thousand

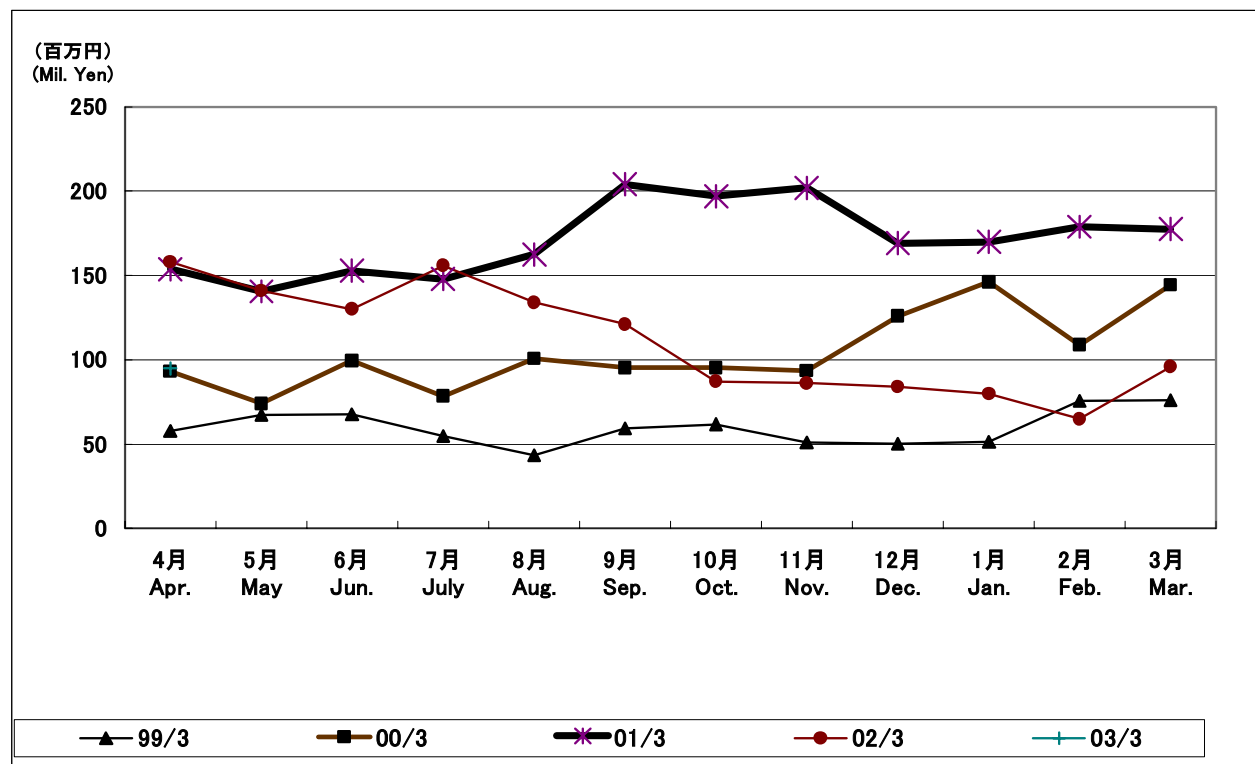
(単位:千個 / Unit : Thou.)

数量	4月	5月	6月	7月	8月	9月	10月	11月	12月	1月	2月	3月	合計
	Apr.	May	Jun.	July	Aug.	Sep.	Oct.	Nov.	Dec.	Jan.	Feb.	Mar.	Total
99/3	5,247	5,074	5,196	5,227	4,511	4,780	6,398	5,059	6,502	7,035	6,243	5,503	66,775
00/3	5,627	5,419	5,466	6,010	4,478	5,601	6,063	5,147	4,970	3,772	4,002	3,726	60,281
01/3	4,989	5,280	6,010	5,788	5,498	6,202	5,991	6,342	5,600	5,531	4,736	4,009	65,976
02/3	3,434	3,676	5,037	3,700	3,851	3,408	4,491	4,101	3,629	3,665	3,463	3,728	46,183
03/3	4,380												

* 上記の数字は当社営業速報に基づいて作成しております。 * The latest figure is prompt report by Sales Department.

<ご参考> 主要製品・商品の月次動向 Monthly sales of Main Products

(3) 真空シール月次売上高 Monthly sales of Vacuum Feedthrough



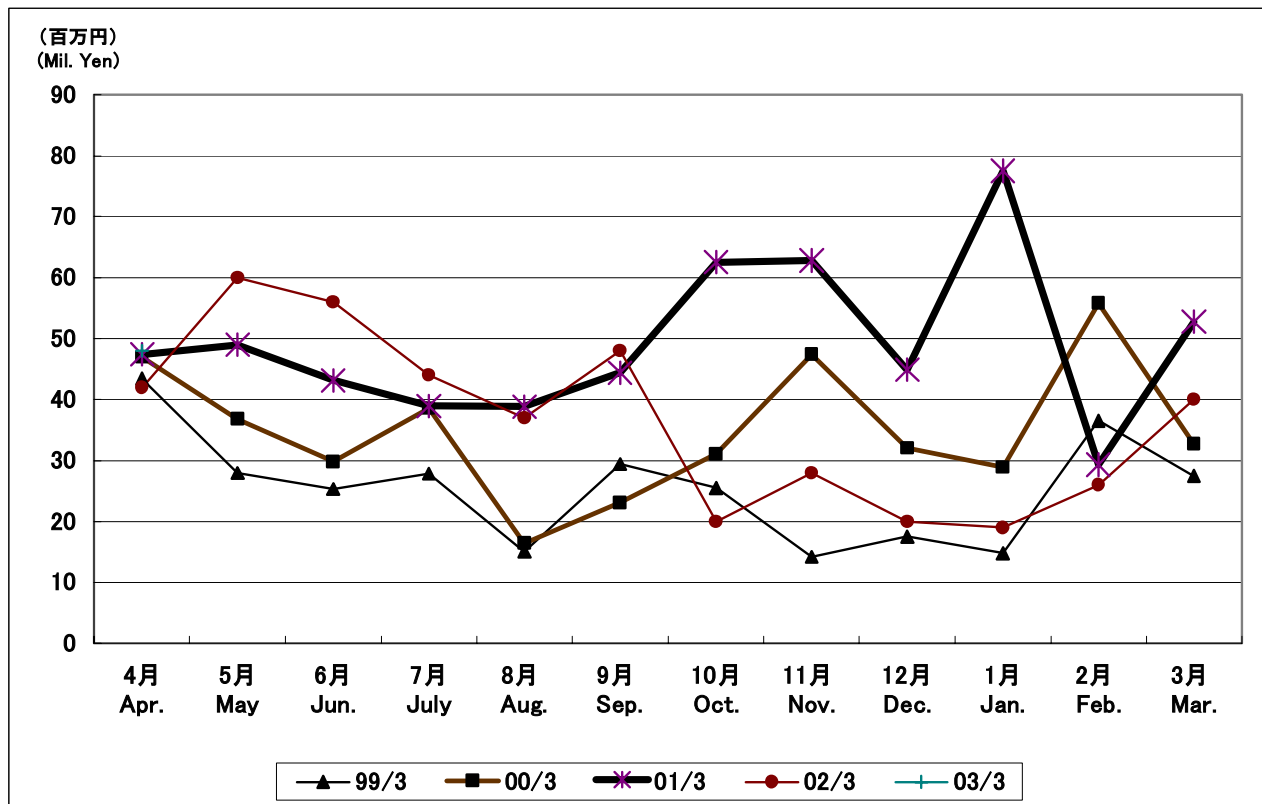
(単位:百万円/Unit : Mil. Yen)

	4月 Apr.	5月 May	6月 Jun.	7月 July	8月 Aug.	9月 Sep.	10月 Oct.	11月 Nov.	12月 Dec.	1月 Jan.	2月 Feb.	3月 Mar.	合計 Total
99/3	58	67	68	55	43	59	62	51	50	51	76	76	715
00/3	93	74	99	78	101	95	95	94	126	146	109	144	1,255
01/3	154	140	153	148	163	204	197	202	169	170	179	178	2,055
02/3	158	141	130	156	134	121	87	86	84	80	65	96	1,339
03/3	95												

* 上記の数字は当社営業速報に基づいて作成しております。 * The latest figure is prompt report by Sales Department.

<ご参考> 主要製品・商品の月次動向 Monthly sales of Main Products

(4)サーモモジュール月次売上高 Monthly sales of Thermoelectric-Modules



(単位:百万円 / Unit : Mil. Yen)

	4月 Apr.	5月 May	6月 Jun.	7月 July	8月 Aug.	9月 Sep.	10月 Oct.	11月 Nov.	12月 Dec.	1月 Jan.	2月 Feb.	3月 Mar.	合計 Total
99/3	43	28	25	28	15	29	26	14	18	15	37	27	305
00/3	47	37	30	39	17	23	31	47	32	29	56	33	420
01/3	47	49	43	39	39	44	63	63	45	78	29	53	592
02/3	42	60	56	44	37	48	20	28	20	19	26	40	440
03/3	48												

* 上記の数字は当社営業速報に基づいて作成しております。 * The latest figure is prompt report by Sales Department.